SUPPORT D'ENREGISTREMENT

PRECONISATIONS RECUEIL URINES ECBU

Date d'application : ***2019-06-18***

Pré-traitement des urines pour l'ECBU
Processus concerné : Pré analytique (ECBU)

<u>Objet</u> : Le protocole ci-dessous décrit la marche à suivre pour l'utilisation des pots à urine avec canule de transfert intégrée (bleu) et tube à percuter (bouchon kaki).

1) Après avoir identifié le flacon stérile, le donner au patient en l'avertissant **de ne pas introduire le doigt sous la languette** !

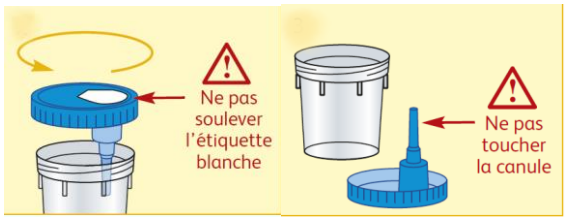

2) Après le recueil, fermer le pot



Puis soulever la languette et percuter le tube

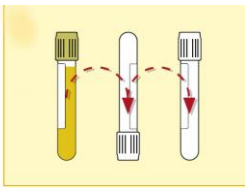

3) **Identifier le tube** et le <u>faire parvenir au laboratoire à température ambiante dans un délai < 48 heures</u>.

<u>Attention :</u> si chimie urinaire demandée, transmettre également le flacon dans un délai < 2 heures.



<u>NB :</u> Si la quantité **d'urine recueillie est < 10 mL** (cf. graduation) adresser **le flacon de départ** dans les <u>2 heures au laboratoire à température ambiante</u>.

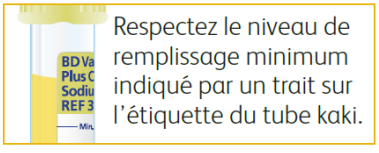

Ce document est la propriété du LBM BIONYVAL. Il ne peut être ni copié, ni communiqué à des tiers sans autorisation